

## **LÓPEZ - BARTOLOMÉ, S.L. :**

Nuestra actividad principal es la recuperación de PALETS.  
A continuación les detallamos las medidas más estándar  
del mercado en palets usados,





### **Grupo 1. 1200\*800 formato Europeo**

Es la medida más utilizada en toda Europa. Aunque el “europalet homologado” es el más conocido, le ofrecemos varias calidades en esta medida y formato.



### **Grupo2. 1200\*1000 formato Europeo**

Hace algunos años fue la medida europea más estándar hasta que se pasó a utilizar más la medida 1200\*800. No obstante siguen siendo muy utilizados en sectores como el agroalimentario. El formato más normal es el de 9 tacos y 3 patines de 1200. Abierto por ancho de 1000.



### **Grupo3. 1200\*1000 formatos Varios.**

Se incluyen los palets de esta medida que no tienen formato europeo.

### **Grupo 4. Homologados Cps. (Cp1. Cp2. Cp3. Cp4. Cp6. Cp7. Cp9.)**

Los Cps se utilizan sobre todo en el sector petroquímico. Todos son palets muy resistentes, bien cubiertos de tablas arriba; entre una y otra no hay más de 50 mm. tienen las esquinas matadas. El acabado de la madera es homogéneo y de calidad. Tienen pestañas para el retráctil. **La carga máxima aproximada es de 1500 Kg.**

### **Grupo 5. Otras medidas disponibles.**

Se incluyen aquí otras medidas estándar de las que se dispone de stock suficiente para entregar en todo momento.

## **GRUPO 1. 1200 x 800 formato EUROPEO.**

Es la medida más utilizada en toda Europa. El Europalet Homologado es el más conocido, le ofrecemos varias calidades en esta medida y formato.



### **Palet 1200 x 800 Homologado Usado. (Europeo Homologado)**

Esquinas matadas. Tablas inferiores biseladas para mejor entrada de traspaleta. Sin pestañas. Tacos centrales de 140 x 140. Tablas de grosor de 22 mm. Este europalet es ideal para envíos internacionales.



### **Palets 1200 x 800 Usado EUR 1ª. (Europeo Sin Homologar)**

Palet de 1200\*800 De tacos. 3 patines de 1200. Arriba de 3 tablas de 1200\*140\*22 y 2 intermedias de 1200\*100\*22. Esquinas matadas. Tablas inferiores biseladas para mejor entrada de traspaleta. Sin pestañas. Tacos centrales de 140\*140. Tablas de grosor 22 mm. Ideal para envíos donde no se requiera la homologación.



### **Palets 1200 x 800 Usado EUR 2ª. (Taco de 10)**

Palets de 1200\*800. De tacos. 3 patines de 1200. Mínimo de 5 tablas superiores de 1200\*100\*16 y tacos de 100\*100\*75. Carga máxima aproximada de 1200 Kg

**Palets 1200 x 800 Usado UR. 3ª.  
(Medios)**

Palets de 1200\*800. De tacos. 3 patines de 1200. Sin pestañas. Mínimo de 5 tablas superiores de 1200\*80\*15 y tacos de 80\*80\*75. Carga máxima aproximadamente de 900 Kg.. Es ideal para envíos donde no se pretenda recuperar el palet dado su bajo coste. Por la calidad sigue siendo válido para la mayoría de los productos envasados, aunque no se recomienda para poner en estanterías ni para muchas manipulaciones seguidas de carga y descarga.

**Palets 1200 x 800 Usado EUR 4ª.  
(Finos)**

Palet de 1200\*800. De tacos. 3 patines de 1200. 5 tablas superiores de calidad inferior a 1200\*80\*15 y tacos de 80\*80\*75 como máximo. Carga máxima aproximada de 500 Kg. Es muy utilizado por empresas de cartonajes y en general de mercancías ligeras, Es el de menor calidad en el formato europeo de 1200\*800.

**Palets de 800 x 1200.  
(Dobles Medios)**

Palet de 800\*1200. De tacos. 3 patines de 800. Sin pestañas. Mínimo de 5 tablas superiores de 80\*120\*15 y tacos de 80\*80\*75. Carga máxima aproximada de 900 Kg. Por la calidad sigue siendo válido para la mayoría de los productos envasados, aunque no se recomienda para poner en estanterías ni para muchas manipulaciones seguidas de carga y descarga.

**Palets de 800 x 1200.  
(Dobles Finos)**

Palet de 800\*1200. De tacos. 3 patines de 800. 5 tablas superiores y tacos de 80\*80\*75 como máximo. Carga máxima aproximada de 500 Kg. Muy utilizado por empresas de cartonajes y en general de mercancía ligera.



**Palets de 800 x 1200 de Larguero.**

Palet de 5 tablas superiores y 2 inferiores o 4 tablas superiores y 2 inferiores con 4 largueros. Carga máxima aproximada de 700 Kg.



**Palets de 800 x 1400 de Tacos Finos.**

Palet de 5 tablas superiores y 3 patines.  
Carga máxima aproximada de 500 a 700 Kg.



**Palets de 800 x 1000 de Tacos.**

Palet de 5 tablas y 3 patines.  
Carga máxima aproximada de 500 a 700 Kg.



**Palets de 800 x 1000 de Larguero.**

Palet para una carga máxima aproximada de 500 a 700 Kg.  
Es muy utilizado por empresas dedicadas al Pescado.



**Palets de 800 x 800 de Taco.**

Palet para una carga máxima aproximada de 400 a 600 Kg.



**Palets de 800 x 600 Semipalets.**

Palet para una carga máxima aproximada entre 300 y 400 Kg.

**GRUPO 2. 1200 x 1000 formato EUROPEO.**

Son utilizados en sectores como el agroalimentario. El formato más normal es el de 9 tacos y 3 patines de 1200. Abierto por el ancho de 1000.



**Palets de 1200 x 1000 Usado EUR. 1ª.  
(Sin Marcar)**

De tacos. 3 patines de 1200. Mínimo de 5 tablas superiores de 1200\*100\*20 y tacos centrales de 140\*140\*75. Hueco máximo entre tablas de 70 mm. Algunos tipos de paletizador automático requieren este palet. Es un palet de la máxima calidad y resistencia.



**Palets de 1200 x 1000 Usado EUR. 3ª.  
(Medios sin vuelo)**

De tacos. Sin pestañas. 3 patines de 1200. Mínimo de 7 tablas superiores de 1200\*75\*14. tacos de 75\*75\*75 mínimo. Buena relación calidad precio.



**Palets 1200 x 1000 Usado EUR. 3ª Pest.  
(Medios con vuelo)**

De tacos. Con pestañas. 3 patines de 1200. Mínimo de 7 tablas superiores de 1200\*75\*14. tacos de 75\*75\*75 mínimo. Carga máxima aproximada de 1000 Kg.. Útil para retractilar con plástico.



**Palets 1200 x 1000 Usado 4ª.**

De tacos. 3 patines de 1200. 5 tablas superiores de 1200\*70\*12. Es el más ligero y barato de este tipo de palets. Carga máxima aproximada de 400 kg.



**Palets 1200 x 1000. Perimetrales de 2ª.  
(Fuertes)**

Carga máxima aproximada de 1200 kg.



**Palets 1200 x 1000. Perimetrales de 3ª.  
(Medios)**

Carga máxima aproximada de 1000 kg.



**Palets 1200 x 1000 de Larguero Flojos.**

Carga máxima aproximada de 400 kg.



**Palets 1200 x 1000 de Perimetral Finos.**

Carga máxima aproximada de 400 kg.

**GRUPO 3. 1200 x 1000 formatos Varios.**

Se incluyen los palets de esta medida que no tienen formato europeo.



**Palets 1200 x 1000. Vidriera.**

De tacos. Cerrado. 4 entradas traspaleta. Homologado. 7 tablas de 1000\*110\*15. Pestañas ambos lados de 70 y 40. Esquinas matadas. Carga máxima aproximada de 1500 Kg. Este palet es muy utilizado por las empresas de vidrio. Es muy resistente, válido para retractilar y para apilar.



**Palets de 1200 x 1000 Usado EUR. 4ª, 7t.  
(Siete Tablas)**

De tacos. 3 patines de 1200. 7 tablas superiores de 1200\*70\*12. Carga máxima aproximada de 700 Kg. Muy utilizado en empresas hortofrutícolas. Se recomienda para cargas ligeras y que estén envasadas en cajas pequeñas. Al tener 7 tablas tiene buena base de apoyo.



**Palets 1200 x 1000.  
(Patines al 1)**

De tacos. 3 patines de 1000. 7 tablas superiores de 1200\*70\*12. Carga máxima aproximada de 700 Kg. Muy utilizado en empresas hortofrutícolas. Es más cómodo para la carga y descarga en camiones frigoríficos por su entrada libre por el lado de 1200.

**Palets 1200 x 1000. Languero Fuerte.**

Carga máxima aproximada de 1200 kg. De mínimo 3 listones de 1000\*85\*16. Este palet está especialmente recomendado para empresas que apilan la mercancía; sacos de cemento o bloques de hormigón. Tenemos también disponibles reversibles, que interesan a empresas que operan en distancias cortas.

**Palet 1200 x 1000 Usado listones americano.**

Mínimo 3 listones de 1200\*45\*75. 7 tablas superiores y 3 inferiores de 1000\*85\*16. Carga máxima aproximada de 1500 Kg. Este es el formato de palet americano. Se usa básicamente para enviar productos a EE.UU. Los hay también con arquillo. De forma que los coja el torillo por las 4 entradas.

## GRUPO 4. Homologados Cps.

**(Cp1, Cp2, Cp3, Cp4, Cp6, Cp7)** Los Cps se utilizan sobre todo en el sector petroquímico. Todos son palets muy resistentes, bien cubiertos de tablas arriba; entre una y otra no hay más de 50 mm. Tienen las esquinas matadas. El acabado de la madera es homogéneo y de calidad. Tiene pestañas para el retráctil. La carga máxima aproximada es de 1500 Kg

**Palet 1200 x 1000 Usado Cp1**

De tacos. 3 patines de 1200. Homologado. Con pestañas. Huevo entre tablas de 30 mm. Esquinas matadas. 4 entradas traspaleta. Al tener pestañas se utiliza para retractilar mercancía con plástico. Es un palet de gran calidad y resistencia.



### **Palet 1200 x 800 Usado Cp 2**

De tacos. 3 patines de 1200. Homologado. Hueco entre tablas de 30 mm. Esquinas matadas. 4 entradas traspaleta. Al tener pestañas se usa para retractilar mercancía con plástico.



### **Palet 1140 x 1140 Usado Cp3**

De tacos. 3 patines de 1140. Homologado. Con pestañas. Hueco entre tablas de 30 mm. Esquinas matadas. 4 entradas traspaleta. Al tener pestañas se usa para retractilar mercancía con plástico. Es un palet de gran calidad y resistencia.



### **Palet 1300 x 1100 Usado Cp4**

De tacos. 3 patines de 1300. Homologado. Con pestañas. Hueco entre tablas de 30 mm. Esquinas matadas. Al tener pestañas se usa para retractilar mercancía con plástico. Es un palet de gran calidad y resistencia.



### **Palet 1200 x 1000 Usado Cp6**

Cerrado perímetro inferior. No casar. Homologado. Con pestañas a los 4 lados. Hueco entre tablas de 30 mm. Esquinas matadas. Carga máxima 1500 Kg. Ideal para apilar.



### **Palet 1300 x 1100 Usado Cp7**

Cerrado perímetro inferior. No casar. Homologado. Con pestañas a los 4 lados. Hueco entre tablas de 30 mmm. Esquinas matadas. Carga máxima 1500 Kg. Ideal para apilar.

## **GRUPO 5. Otras medidas disponibles.**

Se incluyen aquí otras medidas estándar de las que se dispone de stock suficiente para entregar en todo momento.



### **Palet 1200 x 900 usado**

Tacos. Fuerte.  
Hueco máximo entre tablas de 90 mm.



### **Palet 1200 x 900. Doble.**

Doble. Tacos.



### **Palet 1200 x 900. Larguero.**

De 3 Largueros y 5 Tablas.



### **Palet Cuadrado Usado Tacos.**

Medidas disponibles: 1200\*1200, 1150\*1150, 1100\*1100 y 1000\*1000 de tacos. Fuerte. Mínimo grosor en tablas de 16 mm. Y hueco máximo de 90 mm. Disponibles en formato abierto y en formato cerrado perímetro inferior.



**Palet Cuadrado Usado Listones.**

Medidas disponibles: 1200\*1200, 1150\*1150, 1100\*1100 y 1000\*1000 de listones. Fuerte. Mínimo grosor en tablas de 16 mm. Y hueco máximo de 90 mm. Abiertos o con 3, 5 o más tablas abajo. Incluso reversibles. Muy utilizado para bidones y especialmente recomendado para apilar si es reversible.




**Palet 1300 x 1100 Usado Tacos.**

Fuerte. Mínimo grosor en tablas de 16 mm. Y hueco máximo de 90 mm. Muy utilizado para mercancías ensacadas como abonos.



**Palet 1300 x 1100 Usado Listones.**

De 4 listones o más. Fuerte. Mínimo grosor en tablas de 16 mm. Y hueco de 90 mm. Arriba y abajo mínimo de 5 tablas de 1300\*85\*16. Muy utilizado para mercancías ensacadas como abonos.



**Palet 1300 x 1100 Doble.**

Carga máxima aproximada de 1200 kg.




**Palet 1150 x 1150 de Larguero.**

Carga máxima aproximada de 900 kg.



**Palet 1150 x 1150. Taco. Fuerte.**

Carga máxima aproximada de 900 kg.



**Palet 1150 x 1150. Taco. Delgado.**

Carga máxima aproximada de 400 kg.




**Palet 1000 x 1000 de Larguero.**

Carga máxima aproximada de 800 kg.



**Palet 1000 x 1000 de Taco.**

Carga máxima aproximada de 800 kg.



**Palet 1000 x 1400 Dobles.**

Carga máxima aproximada de 200 a 300 kg.



**Palet 1000 x 1400 Abierto.**

Carga máxima aproximada de 200 a 300 kg.



**Palet 1150 x 1150. Tetrapá.**

Carga máxima aproximada de 800 kg.